



La struttura è disponibile nella versione in alluminio o acciaio verniciato.

- I singoli elementi delle strutture e i componenti elettrici sono certificati CE
- Le installazioni sono eseguite da nostri tecnici specializzati
- In caso di installazioni in via autonoma, su richiesta possiamo mettere a disposizione il nostro personale tecnico per la coordinazione e direzione in cantiere



- Le strutture sono garantite 24 mesi
- Assistenza tecnica software personalizzata

OPTIONAL



Può ospitare tutti i tipi di bicicletta a pedalata assistita



Accesso al sistema tramite APP per smartphone Android e iOS



Su ogni bicicletta è installato un kit con GPS, sensore presenza e dispositivo di ricarica automatizzato

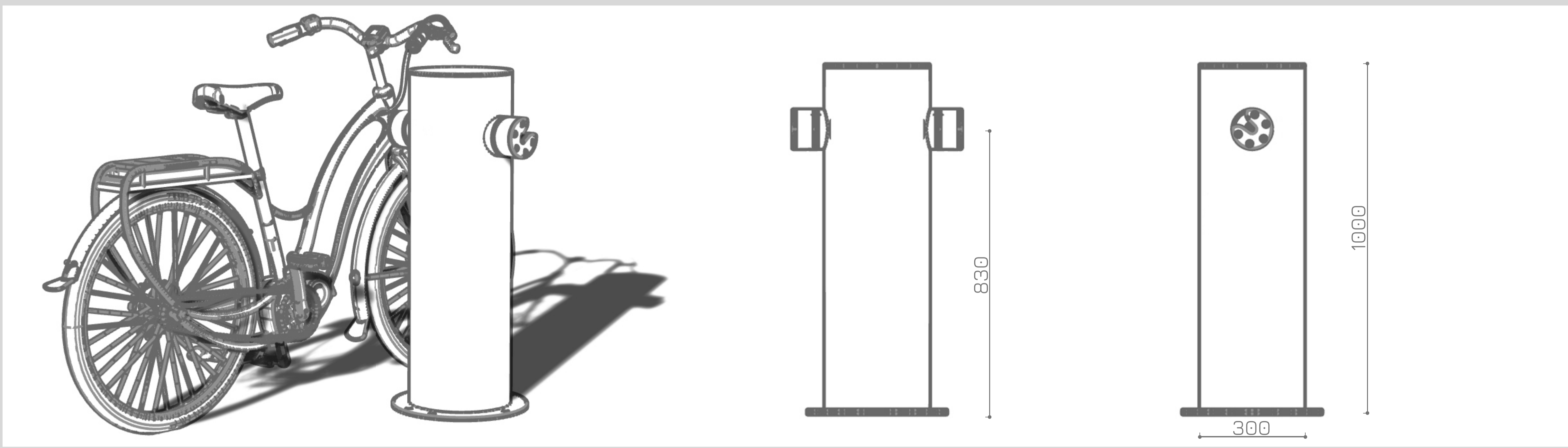


Le biciclette vengono agganciate lateralmente alla colonnina di ricarica

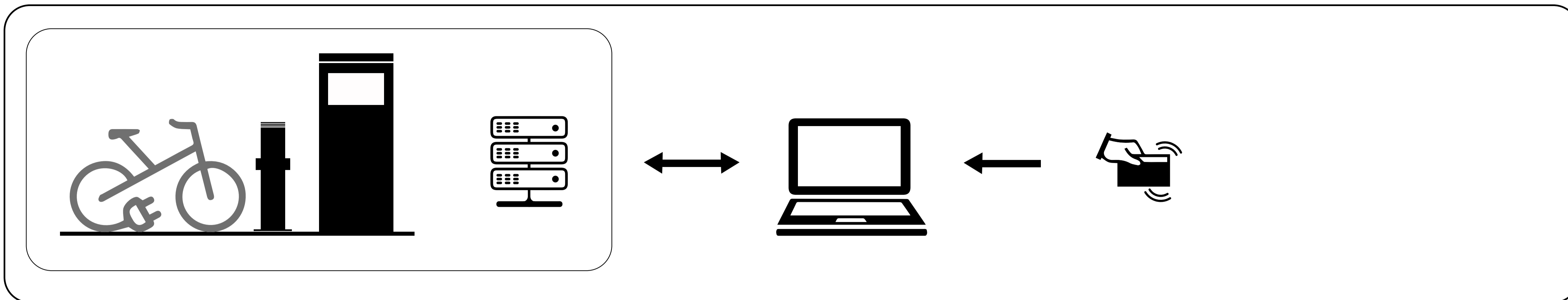


Le colonnine di ricarica sono dotate di illuminazione LED RGB che permette di monitorare lo stato di avanzamento della batteria e segnala eventuali guasti

Il totem informativo è dotato di lettore tessere RFID. Se ne consiglia l'utilizzo per garantire la massima fruibilità



LOCAL CONTROL - Monitoraggio del database sul server della stazione



REMOTE CONTROL - Monitoraggio del database tramite web server

