

La struttura è disponibile nella versione in alluminio o acciaio verniciato.

- I singoli elementi delle strutture e i componenti elettrici sono certificati CE
- Le installazioni sono eseguite da nostri tecnici specializzati
- In caso di installazioni in via autonoma, su richiesta possiamo mettere a disposizione il nostro personale tecnico per la coordinazione e direzione in cantiere

- Le strutture sono garantite 24 mesi
- Assistenza tecnica software personalizzata

OPTIONAL



Può ospitare tutti i tipi di bicicletta a pedalata assistita



Accesso al sistema tramite APP per smartphone Android e iOS




Su ogni bicicletta è installato un kit con GPS, sensore presenza e dispositivo di ricarica automatizzato



Le biciclette vengono agganciate frontalmente alla struttura di ricarica



Le strutture di ricarica sono dotate di aggancio frontale per l'attracco facilitato delle biciclette. La carica delle bike avviene in modo automatico e non sono presenti cavi visibili.

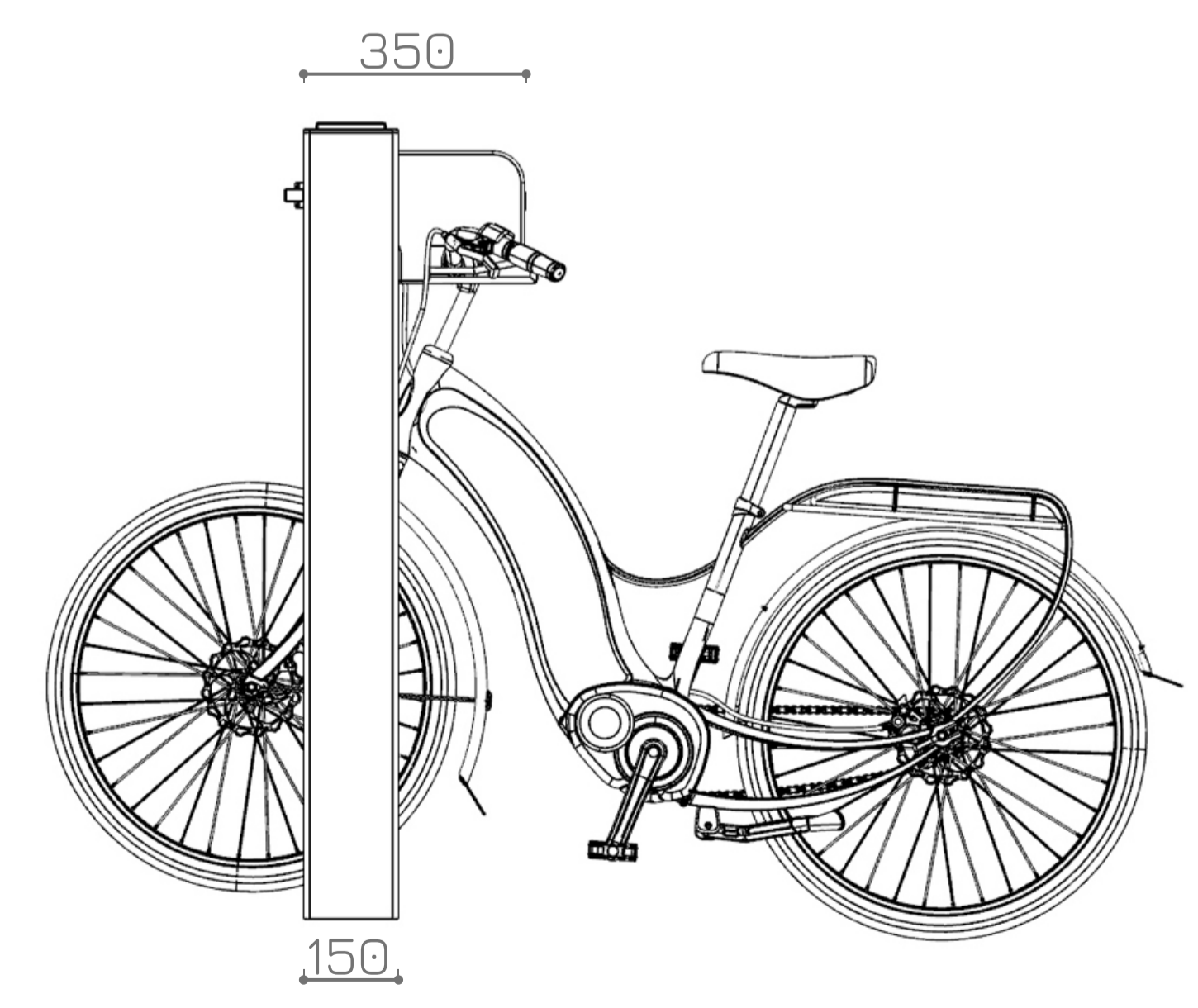
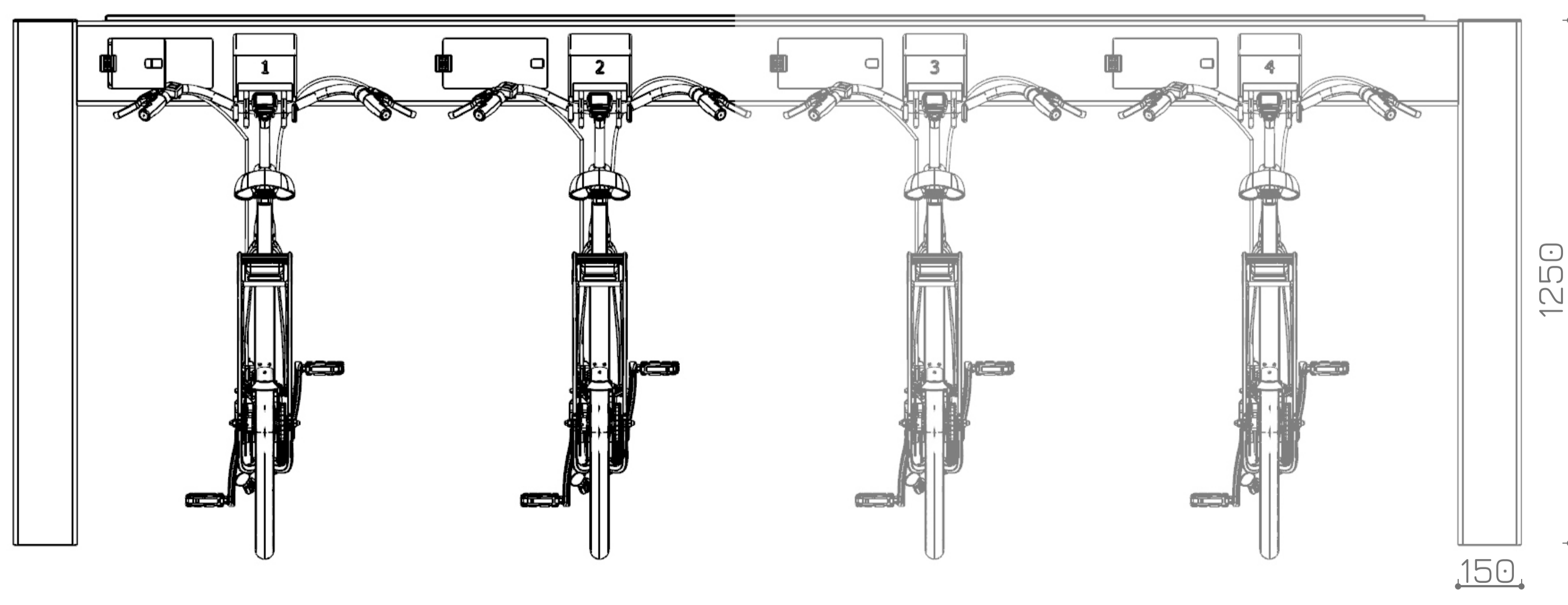


Il totem informativo è dotato di lettore tessere RFID. Se ne consiglia l'utilizzo per garantire la massima fruibilità

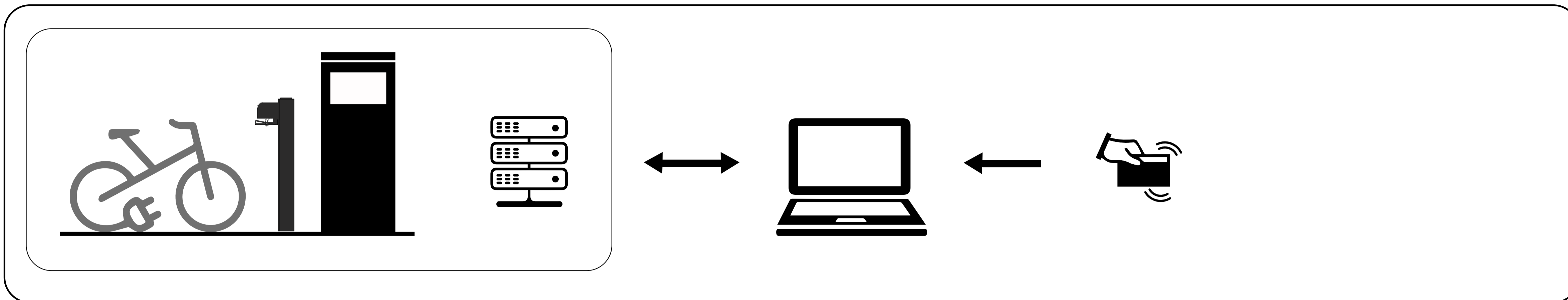


Le ciclo stazioni sono modulabili e disponibili nella versione con attracco in linea da 2 a 20 postazioni di ricarica oppure con attracco contrapposto da 4 - 8 - 12 - 16 - 20 posti di ricarica. E' possibile personalizzare qualsiasi stazione su richiesta.

ESEMPIO ELEMENTI MODULABILI



LOCAL CONTROL - Monitoraggio del database sul server della stazione



REMOTE CONTROL - Monitoraggio del database tramite web server

